



Handout Installation und Anmeldung RIS Portal App

Installation für iOS

Schritt 1

App Store öffnen, RIS Portal in die Suchleiste eingeben und die Suche bestätigen

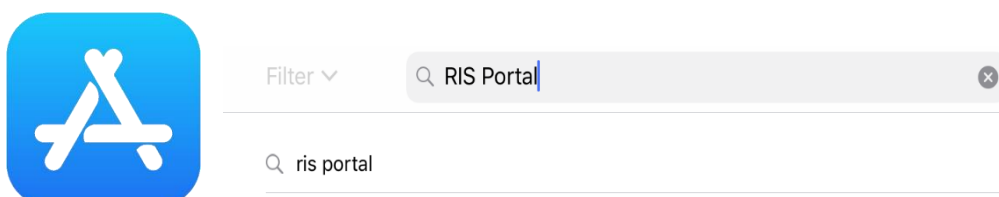


Abbildung 1 App Store RIS Portal Suche

Schritt 2

RIS Portal App auswählen, herunterladen und installieren.




Abbildung 2 Ris Portal laden

Installation für Android

Schritt 1

Play Store öffnen, RIS Portal in die Suchleiste eingeben und die Suche bestätigen



Abbildung 3 Play Store RIS Portal suchen

Schritt 2

RIS Portal App auswählen, herunterladen und installieren.




Abbildung 4 Play Store RIS Portal installieren

Anmeldung RIS Portal App (iOS/Android)

Schritt 1

Wenn Ihre Verwaltung Sie freischaltet, erhalten Sie eine E-Mail zur Aktivierung Ihres Accounts. Klicken Sie auf den markierten Link. In Ihrem Browser wird die Webversion von RIS geöffnet. Erst nach dem setzen Ihres Passwortes können Sie sich mit Ihrem neuen Passwort in der App anmelden.

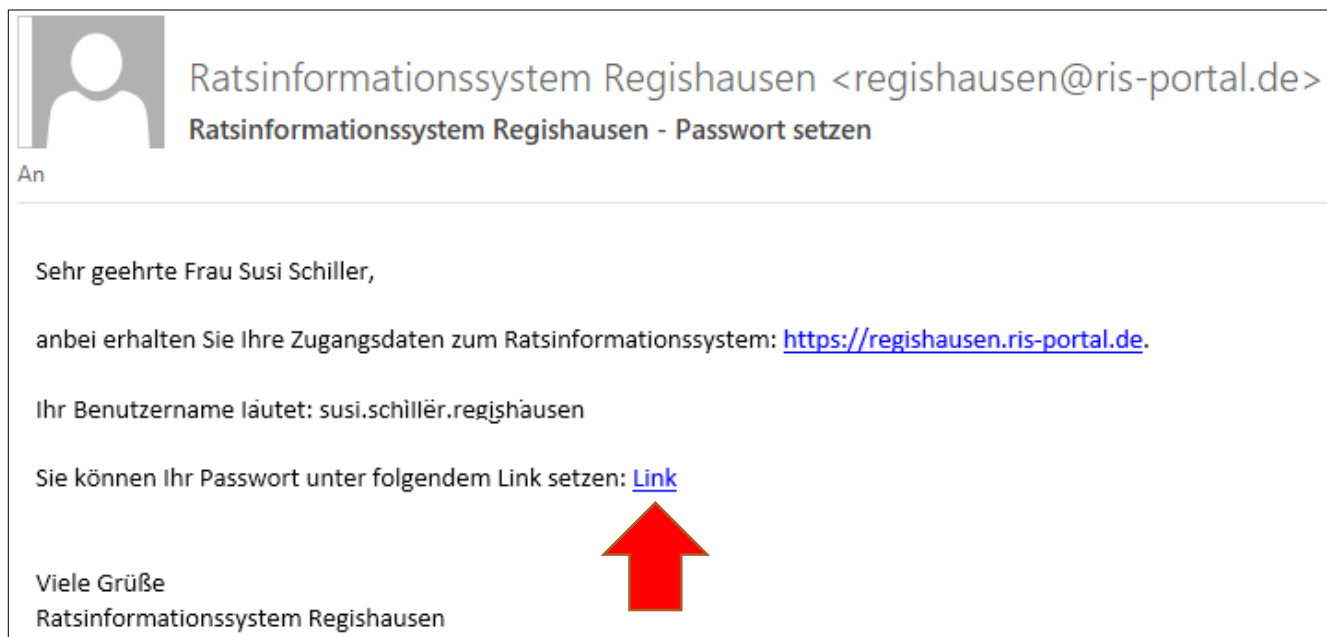


Abbildung 5 E-Mail Erstanmeldung (E-Mail kann pro Verwaltung variieren)

Wenn Ihre Verwaltung Sie nicht über Ihre E-Mail freischaltet, erhalten Sie Ihre Benutzerdaten von Ihrer Verwaltung per Brief. In diesem Brief steht Ihr Benutzername, das Passwort und der Link zur Anmeldung.

Schritt 2

Geben Sie im Browser ein neues Kennwort an und speichern Sie dieses.

Neues Kennwort

Passwortrichtlinien

- Minimale Länge: 6
- Minimale Anzahl Zahlen: 1
- Minimale Anzahl großer Buchstaben: 1
- Regulärer Ausdruck: (?=.{4})(?:[a-zA-Z0-9]*)

Kennwort

Erneut eingeben

Speichern




Abbildung 6 Neues Passwort setzen

Schritt 3

RIS Portal App öffnen, Ihre Verwaltung auswählen und übernehmen. Die in Abbildung 8 ausgewählt Verwaltung ist nur ein Beispiel.

Ihr Benutzername

Ihr Kennwort

LOGIN

Abbildung 7 Login Seite App

Regishausen

Abbildung 8 Verwaltung auswählen

Schritt 4

Ihr Benutzername und das neue Kennwort eingeben. Danach auf „Login“ drücken. Dann sind Sie angemeldet.

Ihre Verwaltung Regishausen ▾

susi.schiller.regishausen

●●●●●●

LOGIN

Abbildung 9 Login mit Verwaltung, Benutzername und Passwort

Anmeldedaten vergessen

Falls Sie Ihre Anmeldedaten vergessen oder verlegt haben, klicken Sie in der Anmeldemaske auf „Kennwort vergessen“ unterhalb des Login-Knopf in der RIS Portal App (vgl. **Fehler! Verweisquelle konnte nicht gefunden werden.**). Daraufhin wird im Browser ein Fenster geöffnet. Wählen Sie erneut „Kennwort vergessen“ aus (vgl. **Fehler! Verweisquelle konnte nicht gefunden werden.**) und geben Sie Ihren Benutzername und die Textüberprüfung richtig eingeben (vgl. Abbildung 12). Danach wählen Sie „Neues Kennwort senden“ aus damit Ihnen ein Link per E-Mail gesendet wird, über den Sie ein neues Kennwort vergeben können.

Ihr Benutzername

Ihr Kennwort

LOGIN

[Kennwort vergessen](#)

Abbildung 12 Kennwort vergessen App

Benutzername

Kennwort

Anmelden **Kennwort vergessen**

Abbildung 10 Kennwort vergessen Webseite

RATSINFORMATIONSSYSTEM

Passwort ändern

Benutzername *

~~0684~~

Textüberprüfung *

Neues Kennwort senden **Anmelden**

Abbildung 11 Neues Kennwort senden